

Методическое пособие для педагогов и учеников

# Сувениры



Е.М. Свяжина  
учитель технологии  
МКОУ Шугурской СОШ





## Кукла « акань »

Голова куклы:

1. Подготовим ткань белого цвета прямоугольной формы, плотно скручиваем в рулончик, сгибаем.
2. Отступив от верхнего края, обтягиваем разноцветными полосками (полоски согнем) по различной цветовой гамме ткани. Приметываем, чтобы не распались полоски. (2.1.)



1.



2.



2.1.





- Платье: 3. Подготовим ткань прямоугольной формы 16 x 10 см.  
4. Нашиваем на край ткани разноцветные полосы.  
5. С изнаночной стороны сшиваем ткань (5.1.)  
6. Верх платья сгибаем ,прошиваем и стягиваем .(6.1.)



3.



4.



5.



5.1.



6.



6.1.





5. Готовую заготовку головы вставляем в верх платья и затягиваем нить, закрепляем с изнаночной стороны платья.
6. Подготовим ткань квадратной формы для изготовления платка при этом края с о всех сторон обрабатываем, эмитируя кисти платка.
7. Одеваем на голову куклы и пришиваем с тыльной стороны .



5.



6.




7.



## Сувенир «Игольница»

1. Составляем эскиз
2. Вычерчиваем и выкраиваем орнамент
3. Выкраиваем две детали-основы игольницы
4. Закрепляем орнамента на одну деталь игольницы
5. Используем традиционное нашивание бисера и нашиваем по периметру орнамента



6. Сшиваем две детали игольницы  
7. Нашиваем блестки-пайетки по краю игольницы  
8. Нанизываем бисер используя Шов «бахрома»  
9. Готовое изделие «Игольница»



6.



7.



8.




9.




## Сувенир «Чирки» (летняя обувь манси)

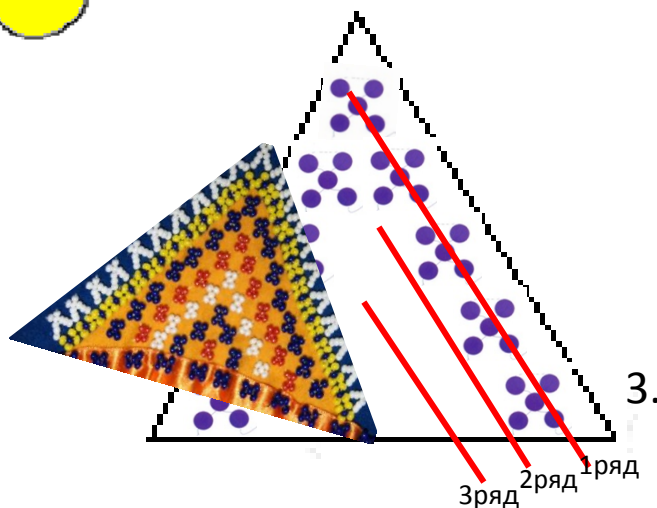
1. Выкраиваем детали по шаблону на ткань
2. Накладываем треугольник на верхнюю основу
3. Нашиваем традиционным способом Шов «пятерочка» на треугольник .(3.1)



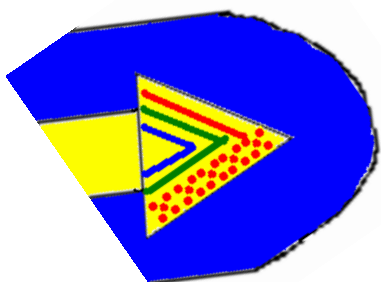
1.



2.



3.




3.1







4. Сшиваем детали чирка используя способ нашивание бисера «вперед иголкой» по периметру изделия . (4.1.)  
5 .Готовое изделие



4.



(4.1.)




5.






## Литература

1. Вадичупова Т.С. Учимся мастерить изделия обско-угорских народов. Ханты-Мансийск: Полиграфист, 2006.-24с.
2. Ерныхова Е.А. Декоративно-прикладное искусство обско-угорских народов. Мар. гос. ун-т. Йошкар-Ола.-2000.-138с.





МКОУ Шугурская СОШ  
д. Шугур  
ул. Школьная, 8  
т. 8-34677-52045

Методическое пособие для педагогов и учеников

# Сувениры

Свяжина Елизавета Максимовна



