

Материально- техническое оснащение

УЧЕБНОГО КАБИНЕТА №41

Технология (девушки)

Заведующий кабинетом

Елизавета Максимовна Свяжина,

учитель технологии МКОУ Шугурской СОШ

Технические характеристики и показатели технических характеристик

1. Дата организации кабинета март, 2008года
2. Расположение кабинета 2 этаж
3. Номер кабинета 41
4. Площадь кабинета 26 кв.м.
5. Площадь лаборантской 11 кв.м.
6. Число посадочных мест 14
7. Освещение: энергосберегающие лампы – в 3 ряда
8. Освещение по рабочим местам - норма
9. Температурный режим - норма, 18-20 градусов.
10. Уборочный инвентарь - имеется.
11. Класс, закрепленный за кабинетом: 7 кадеткий класс

Инвентарная ведомость на технические средства обучения

№ п/п	Наименование ТСО	Марка	Кол-во	Инвентарный номер	Год поступления
1.	Вебкамера	Aver	1	101245201300013	2014
2.	Ноутбук	Samsung	1	101041202000018	2009
3.	Интерактивная доска	Traceboard	1	101041205000030	2008
4.	Швейная машинка	модель 2321, 2326	2	1101060138	2008
5.	Швейная машинка	JANOME 419S/423S-	2	1101-61446	2008
6.	Оверлог		1	1101060140	2008
7.	Утюг	Vitek VT-1232	1	1101061450-51	2008
8.	Светильник	“Дельта 1”; ФДБ 23-11-001 УХЛ 4.2	4		2008
9.	Фен	Scarlett	2	1101061507-09	2008
10.	Электроплита	DIXI	1	101061103000300	2008
11.	Швейная машина		6		2015

Опись имущества учебного кабинета

№ п/п	Название технического средства обучения	Марка кол - во	Год приобретения	Инвентарный номер
1.	Холодильник – Морозильник	Hotpoint Ariston – 1шт.	2008	1101060141

2.	Микроволновая печь	Samsung – 1 шт.	2008	1010411030000002
12.	Стол	8 шт.	2008	1101061150-51
13.	Стул	15 шт.	2008	1101061267-270
14.	Мольберт	3 шт.	2008	
15.	Доска	2 шт.	2008	
16.	Стенд	3 шт.	2008	
17.	Шкаф	3 шт.	2008	1101060207-209
18.	Кухонный гарнитур	1 шт.	2008	
19.	Чайный сервиз	1 набор	2013	
20.	Тумбочка	2 шт.	2008	1101060795-796
21.	Гладильная доска	1 шт.	2008	1101060571
22.	Жалюзи	3 шт.	2008	
23.	Манекен	1 шт.	2008	
24.	Чайник электрический	1 шт.	2008	1101061444-45
27.	Столовый набор	1 набор по 6 шт	2013	
28.	Электромясорубка	1	2008	1101061510
29.	Кастрюля	4	2013	
30.	Терка	1	2013	
31.	Скалка	2	2013	
32.	Доска разделочная	3	2013	
33.	Набор поварешек	1	2013	
34.	Гигрометр	1	2019	101264201800003ОСз\б

Оснащенность учебно –наглядными пособиями

1.Учебные таблицы

№ п/п	Наименование	Кол - во	Год поступле ния
<u>Искусство.</u>			
1.	Лаковая миниатюра	1 шт.	2008
2.	Жолтовские подносы	1 шт.	
3.	Народное ткачество	1 шт.	
4.	Вышивка	1 шт.	
5.	Ажурные конструкции из металла	1 шт.	
6.	Декоры народов мира	1 шт.	
<u>Технология обработки ткани.</u>			
1.	Классификация текстильных волокон	1 шт.	2008
2.	Натуральные растительных волокон	1 шт.	
3.	Натуральные животные волокна	1 шт.	
4.	Прядение	1 шт.	
5.	Виды пряжи	1 шт.	
6.	Текстильные переплетения	1 шт.	
7.	Символы по уходу за одеждой	1 шт.	
1.	Классификация ручных застежек и строчек	1 шт.	
2.	Классификация машинных швов	1 шт.	
3.	Классификация краевых швов	1 шт.	
4.	Классификация отделочных швов	1 шт.	
5.	Технология изготовления фартуков	1 шт.	

6.	Технология обработки накладных карманов	1 шт.	
7.	Технология обработки юбки	1 шт.	
8.	Технология обработки вытачек	1 шт.	
9.	Технология обработки кокеток	1 шт.	
10.	Технология обработки горловины и пройм	1 шт.	
11.	Технология обработки застежек	1 шт.	
12.	Технология обработки воротников	1 шт.	
13.	Технология обработки прорезных	1 шт.	
14.	Технология обработки низа рукавов	1 шт.	
<u>Машиноведение</u>			
1.	Универсальная машина бытового назначения	1 шт.	2008
2.	Регулировки и уход за швейной машиной	1 шт.	
3.	Краеобметочная машина 51 класса	1 шт.	
4.	Утюг бытовой электрический	1 шт.	
5.	Электробезопасность	1 шт.	
6.	Техника безопасности при ручных и машинных работах	1 шт.	
Введение в цветоведение			
1.	Цвета и гуашь	1 шт.	2014
2.	Палитра	1 шт.	
3.	Ахроматические цвета	1 шт.	
4.	Основные и смешанные цвета	1 шт.	
5.	Теплые цвета	1 шт.	
6.	Холодные цвета	1 шт.	
7.	Разбелы	1 шт.	
8.	Затемнения	1 шт.	
9.	Потускнения	1 шт.	
10.	Светотени	1 шт.	
11.	Цвет в перспективе	1 шт.	
12.	Контрастные цвета	1 шт.	
13.	Нюансовые цвета	1 шт.	
14.	Колорит	1 шт.	
15.	Символика цвета	1 шт.	
16.	Цвет в геральдике	1 шт.	
Основы декоративно – прикладного искусства			
1.	Стилизация	1 шт.	
2.	Композиция орнамента	1 шт.	2014
3.	Дымковские игрушки	1 шт.	
4.	Гжель	1 шт.	
5.	Хохломская роспись	1 шт.	
6.	Деревянные игрушки	1 шт.	
7.	Павлово – посадские платки	1 шт.	
8.	Вологодское кружево	1 шт.	
9.	аппликация	1 шт.	
10.	Коллаж	1 шт.	
11.	Витраж	1 шт.	
12.	Мозаика	1 шт.	

Альбомы

№ п/п	Наименование	
1.	Альбом по искусству	(106 файлов)
2.	Альбом моделирования юбки	(20 файлов)
3.	Альбом конструирования юбки	(20 файлов)
4.	Альбом конструирования и моделирования плечевых изделий	(20 файлов)
5.	Альбом конструирования брюк	(20 файлов)
6.	Альбом моделирования брюк	(14 файлов)
7.	Конструирования и моделирования фартука	(20 файлов)

Учебно – методические пособия

3 п/п	Наименование	Кол -во
1.	Учебники	
1.1.	Трудовое обучение 5 кл.	
1.2.	Трудовое обучение 7 кл.	
1.3.	Основы композиции 5 -8 кл	5
1.4.	Изобразительное искусство 1 - 2кл. В.С. Кузин	7
1.5.	Изобразительное искусство 3 – 4 кл. . В.С. Кузин	23
1.6.	Журналы мод	3
1.7.	Изобразительное искусство 5класс Шпикалова	4
1.8.	Изобразительное искусство 6класс Шпикалова	5
1.9.	Изобразительное искусство 7класс Шпикалова	9
1.10	Изобразительное искусство 8класс Шпикалова	
1.11	Искусство вокруг нас	2
1.12	Каждый народ - художник	1
2.	Газеты	
2.1.	Искусство 2008-2010	50
3.	Журналы	
3.1.	Изобразительное искусство 2008-2010	12
3.2.	Искусство в школе	6
3.3.	Художественная школа	20
3.4.	Творчество народов мира	5
3.5.	Исследовательская работа школьников	15
3.6.	Теория и практика дополнительного образования	6
4.	Методическая литература для учителя	
	<u>Методические рекомендации</u>	
	1. Материаловедение технология обработки ткани.	1
	2. Технология изготовления швейных изделий.	1
5.	Картины	
	«Искусство: северный дизайн»	
5.1	картины	10
5.2.	демонстративный материал (куклы, сумочки, шарфы и т.д.)	20
5.3.	Инструктивные карточки	100
	«Вышивка бисером и шерстяной нитью»	
5.4.	Картины по ДПИ	20
5.5.	Демонстративный материал (куклы, сумочки, шарфы и т.д.)	50
5.6.	Инструктивные карточки	30

4.Видеодиски

6.1.	Практический курс Женская фигура	1
6.2.	Практический курс Мужская фигура	1
6.3.	Пасха и Дванадцатые праздники.	1
6.4.	Развиваем внимание	1
6.5.	Искусство Древнего Египта	1
6.6.	Тесты фигуры и образы	1
6.7.	Искусство Китая	1
6.8.	Искусство Японии	1
6.9.	Живопись природы	1
6.10	Акварель пастель	1
6.11	Портрет	1
6.12	Традиционные промыслы	1
6.13	Русская живопись	1
6.14	Школа рисования	1
6.15	Музыкальная шкатулка	7
6.16	Фонохрестоматия музыка 5 класс	1
6.17	Делаем игрушки	1
6.18	Азбука искусства	1
6.19	Энциклопедия Классическая музыка	1
6.20	Мировая художественная культура	2
6.21	Художественная энциклопедия зарубежного классического искусства	1
6.22	Классическая музыка	1
6.23	Музыка для детей	1

Перечень противопожарного инвентаря

№ п/п	Название инвентаря
1.	Огнетушитель

Наличие медицинской аптечки

№ п/п	Наименование	Кол-во
1.	Бинт	2
2.	Вата	2
3.	Лейкопластырь	2









**Описание материально-технического обеспечения
образовательного процесса**

№ п/п	вид средства обучения	наименование средства обучения / учебного пособия
1	Печатные пособия	<p>УМК:</p> <p style="text-align: center;">2 класс</p> <ul style="list-style-type: none"> Л. А. Кузнецова «Технология: Ручной труд: 2 класс», учебник. М.: «Просвещение», 2017 г. <p style="text-align: center;">5 класс</p> <ul style="list-style-type: none"> Синица Н.В., Симоненко В.Д. «Технология. Технологии ведения дома», 5 класс учебник для учащихся общеобразовательных организаций, М.: «Вентана-Граф», 2015 год Рабочая тетрадь ФГОС «Технологии ведения дома» Н.В.Синица, В.Д.Симоненко для учащихся 5 класса общеобразовательных учреждений, М.: «Вентана-Граф», 2014 год <p style="text-align: center;">6 класс</p> <ul style="list-style-type: none"> Н.В.Синица, В.Д.Симоненко, «Технология. Технология ведения дома» 6 класс, М: «Вентана-Граф», 2015г. Н.В.Синица, Рабочая тетрадь, «Технология. Технология ведения дома» 6 класс, М: «Вентана-Граф», 2015 <p style="text-align: center;">7 класс</p> <ul style="list-style-type: none"> Н.В. Синицы, В.Д. Симоненко «Технология. Технологии ведения дома: 7 класс общеобразовательных учреждений» (М.: Вентана-Граф 2015) <p style="text-align: center;">8 класс</p> <ul style="list-style-type: none"> «Технология. Обслуживающий труд» под редакцией О.А. Кожина, Е.Н. Кудаква, С.Э. Маркуцкая (2018год) <p style="text-align: center;">10класс, 11класс</p> <ul style="list-style-type: none"> Учебник «Технология» базовый уровень 10-11 класс для учащихся общеобразовательной школы под редакцией В.Д. Симоненко М. «Вентана-Граф» 2018г.
2	Цифровые и электронные образовательные ресурсы	<p>Компьютерные слайдовые презентации:</p> <p>Бутерброды; Овощи и блюда из них; Сервировка стола к завтрак, к обеду; Физиология питания; Бытовые приборы на кухне; Материаловедение. Хлопчатобумажные и льняные волокна. Растительные волокна; Лен; Хлопок; Машиноведение; История создания швейной машины; Лоскутное шитье; Пэчворк; Построение узоров в лоскутной пластике;</p>

		<p>Виды машинных швов; Виды одежды и ее назначение; Снятие мерок и их запись; Построение чертежа фартука, плечевого изделия в масштабе 1:4; Построение чертежа фартука в натуральную величину; Конструирование фартука, плечевого изделия; Моделирование фартука, плечевого изделия; Вышивка: Диск с программой «Технология» В.Д.Симоненко Интернет-ресурсы:</p> <ul style="list-style-type: none"> • http://center.fio.ru/som • http://www.eor-np • http://www.eor.it.ru • http://www.openclass.ru/user • http://www/it-n.ru • http://eidos.ru • http://www.botic.ru • http://www.cnso.ru/tehn • http://files.school-collection.edu.ru • http://trud.rkc-74.ru • http://tehnologia.59442 • http://www.domovodstvo.fatal.ru • http://tehnologiya.narod.ru • http://new.teacher.fio.ru
3	Учебно-практическое и учебно-лабораторное оборудование	<p>Набор ручных инструментов и приспособлений Виды швов, вышивок, орнаментов Комплект оборудования и приспособлений для ВТО</p>
4	Натуральные объекты	<p>Коллекции текстильных волокон Коллекции текстильных материалов Аптечка первой мед. Помощи Макеты, шаблоны: Шаблоны для изготовления лоскутных изделий</p>
5	Демонстрационные пособия	<p>Образцы ручных и машинных швов Образцы поузловой обработки Образцы готовых изделий</p>
6	Натуральный фонд	<p>Парты ученические Стулья ученические Стол учительский Стол демонстрационный Машины швейные Гладильная доска, утюг Манекен учебный Стенды с выставкой ученических работ Аудиторная доска с магнитной поверхностью и набором для крепления плакатов и таблиц</p>

№	Наименование	Фото	Описание
1	Миксер		Предназначен для взбивания и смешивания продуктов. Мощность: 200 Вт; с кнопкой отсоединения насадок; с функцией ускоренного вращения (турбо-режим); количество насадок: 2; число скоростей: 5; тип: ручной
2	Чайник электрический SCARLETT SC-EK21S26		Отличается современным эргономичным дизайном. Корпус из высококачественной матовой нержавеющей стали сохраняет природные свойства воды. Объем - 1,8 л. Мощность - 1800 Вт.
3	Весы кухонные электронные		Тип: электронные; предел взвешивания: 5 кг; точность измерения: 1 г.
4	Набор кухонных ножей		Набор кухонных ножей состоит из 7 предметов на подставке: 4 ножа, лезвия 18 см, 17 см, 16 см, 9 см, овощечистка, ножеточка, ножницы.
5	Форма для выпечки 12 ячеек		Форма для выпечки 12 ячеек 35x27x3 см. Материал сталь
6	Форма для выпечки силиконовая 6 ячеек		Силиконовые формы для выпечки незаменимы для приготовления кексов, маффинов, фигурного печенья, желе или суфле. Любое блюдо, приготовленное в ней, легко вынимается, сохраняя заданную форму. Формы для выпечки займут на кухне минимум места. Их можно свернуть и убрать в шкаф, а при очередном использовании они легко примут первоначальный вид.

7	Набор кастрюль		<p>Набор кастрюль из нержавеющей стали с крышками, 4 шт.: 1,8 л, 2,5 л, 3,4 л, 4,5 л.</p> <p>Крышка G-типа выполнена из термостойкого стекла и оснащена удобным пароотводным отверстием</p> <p>Прутковые ручки крепятся к модели посредством точечной сварки</p> <p>Наружная полировка комбинированная – зеркальная и матовая</p> <p>Дно кастрюли имеет многослойное строение по типу капсулы.</p> <p>Алюминиевая пластина обеспечивает более равномерное распределение тепла</p>
8	Набор сковород 2шт		<p>Набор сковород с антипригарным покрытием. Состав набора: сковорода и ковш. Материал изготовления корпуса алюминий, материал ручек бакелит.</p>
10	Манекен детский портновский на стойке		<p>Манекен детский портновский на стойке</p>
11	Манекен подростковый (34-40)		<p>Манекен подростковый, раздвигается в 8-и плоскостях. Регулируется: объём бёдер, талии, груди, шеи и длина спины.</p> <p>Выполнен из прочного пластика, покрыт специальным материалом, с которого не соскальзывает ткань.</p> <p>Объём груди 71-87 см</p> <p>Объём талии 57-74 см</p> <p>Объём бёдер 78-94</p> <p>Производитель: Великобритания</p>
12	Ножницы для ткани профессиональные		<p>Ножницы высочайшего качества из нержавеющей стали с эргономичными ручками.</p> <p>Длина 24 см.</p>
13	Ножницы зиг-заг		<p>Главная отличительная особенность таких ножниц — это возможность деления ткани кончиками лезвий. Их конструкция также позволяет легче совершать различные мелкие манипуляции, обычно требующие большой сноровки.</p>

14	Лекала для построения чертежей		<i>Набор лекал . Данный набор является надежным помощником в черчении, дизайне и различного рода проектировке. Набор изготовлен из качественного, износостойкого, прозрачного пластика. В комплекте три лекала различной формы и размера. Благодаря специальным канавкам, в процессе работы может применяться тушь.</i>
15	Набор спиц		<i>Набор спиц предназначен для вязания</i>
16	Крючки для вязания набор		Крючки для вязания набор из 3-х штук Крючки для вязания набор в наличии на складе.
17	Набор шпуль пластиковых		Шпульки пластиковые в упаковке 10 штук.
18	Набор игл для швейных машин		Набор включает 5 игл для швейных машин.
19	Набор Нитковдеватель,		Нитковдеватель в блистере
	Коллекция "Лен и продукты его переработки" (средняя школа)		Коллекция предназначена для демонстрации на уроках труда и географии. Коллекция поставляется в картонной коробке. Образцы льняных волокон, пряжи, нитей и тканей размещены на картонных ламинированных планшетах. Сопровождаются схемой, раскрывающей технологию переработки льна.
	Коллекция "Хлопок и продукты его переработки" (средняя школа)		Коллекция предназначена для демонстрации на уроках труда Образцы хлопка, пряжи, нитей и тканей размещены на картонных ламинированных планшетах. Сопровождаются схемой, раскрывающей технологию переработки хлопка.

	<p>Коллекция "Шерсть и продукты ее переработки" (средняя школа)</p>		<p>Коллекция предназначена для демонстрации на уроках труда и географии.</p> <p>Образцы шерсти, ровницы, пряжи, ниток и тканей размещены на картонных ламинированных планшетах. Сопровождаются схемой, раскрывающей технологию переработки шерсти.</p>
	<p>Коллекция промышленных образцов тканей, ниток и фурнитуры</p>		<p>Комплектность: листы с фотографиями и образцами – 5 шт., руководство по эксплуатации – 1 шт.</p> <p>Пособие состоит из 5 полноцветных листов формата А4, напечатанных на картоне и ламинированных глянцевой пленкой.</p> <p>В коллекции представлены: классификация сырья для производства тканей, образцы натуральных и химических тканей, нитки различного назначения и швейная фурнитура.</p>
	<p>Коллекция Промышленные образцы тканей и ниток</p>		
	<p>Диск с электронным и плакатами по кулинарии (презентации, электронные учебники)</p>		<p>Комплект учебно-наглядных пособий по кулинарии включает в себя материалы по всему курсу данной дисциплины (20 тем).</p> <p>Дидактические материалы содержат рисунки, схемы, определения и таблицы по кулинарии и предназначены для демонстрации преподавателем на уроках.</p> <p>Диск предназначен для демонстрации преподавателем дидактического материала на занятиях по кулинарии — с использованием интерактивной доски, мультимедийного проектора и прочих компьютерных демонстрационных комплексов.</p>

	Диск с электронным и плакатами по конструированию и моделированию одежды (презентации, электронные учебники)		<p>Комплект учебно-наглядных пособий по конструированию и моделированию одежды включает в себя материалы по всему курсу данной дисциплины (82 темы).</p> <p>Дидактические материалы содержат рисунки, схемы, определения и таблицы по конструированию и моделированию одежды и предназначены для демонстрации преподавателем на уроках.</p> <p>Раздел 1. Основы конструирования и моделирования одежды</p> <p>Раздел 2. Конструирование одежды с элементами технологии</p>
	Диск с электронным и плакатами по материаловедению швейного производства (презентации, электронные учебники)		<p>Комплект учебно-наглядных пособий по материаловедению швейного производства включает в себя материалы по всему курсу данной дисциплины (56 тем).</p> <p>Дидактические материалы содержат рисунки, схемы, определения и таблицы по материаловедению швейного производства и предназначены для демонстрации преподавателем на уроках.</p>
31	CD "IC:Познавательная коллекция. Энциклопедия русской национальной кухни"		<p>Издание содержит около 900 подробных рецептов русских национальных блюд: от простых, повседневных - до редких, особенных, которые приятно удивят самых изощренных гурманов.</p> <p>Все представленные здесь блюда можно приготовить в домашних условиях.</p> <p>Статьи энциклопедии богато иллюстрированы.</p>
32	CD "IC:Познавательная коллекция. Чай. Чайная церемония. Энциклопедия"		<p>Классификации чая</p> <p>Чайная культура разных стран</p> <p>Правила заваривания различных типов чая</p> <p>Множество рецептов приготовления напитка: чай национальные; из ягод и трав; охлажденные; чай с алкоголем и другими добавками; лечебные чаи</p>

