


**Презентация по ФЭМП  
«Сказочная страна геометрических  
фигур»  
в средней группе (с 4 до 5 лет)**

**Цель:** продолжать формировать знания о геометрических фигурах.


**Задачи:** упражнять в отсчитывании геометрических фигур и тел, по образцу и названному числу, учить различать и называть геометрические тела (куб, шар) и фигуры (квадрат, треугольник, круг, прямоугольник, овал), находить предметы подобные геометрической форме в окружающей обстановке.




# Круг



# Квадрат



# Треугольник



Мы играем в паровоз  
Не беда, что без колес.  
Есть, зато, труба, гудок,  
Мы прибудем точно в срок.  
Начинается игра,  
Отправляться нам пора.

Колесики, колесики  
По рельсам тарахтят.  
Везут в страну чудесную  
Компанию ребят.



# «Страна математика»





# Загадки

*Если взял бы я окружность  
с двух сторон немного сжал  
отвечайте дети дружно –  
получился бы...*



**Овал**






**Нет углов у меня  
И похож на блюдце я  
На тарелку и на крышку  
На кольцо, на колесо  
Кто же я такой, друзья?**


**Круг**




A whimsical, colorful illustration of a fairytale village. In the foreground, a large white castle with red-tiled roofs and towers sits on a green hill. A stone bridge leads to a smaller white building with a red roof. In the background, a village of similar houses is nestled on rolling green hills. The sky is filled with soft, white clouds and several heart-shaped balloons in shades of red and pink. The overall scene is bright and cheerful, with a soft, glowing light effect.

***Три вершины тут видны  
Три угла, три стороны  
Ну, пожалуй, и довольно!  
Что ты видишь....***


# Треугольник





***Он давно знаком со мной,  
Каждый угол в нем – прямой  
Все четыре стороны  
Одинаковой длины  
Вам его представить рад, а зовут  
его?***

***КВАДРАТ***



Молодцы ребята!

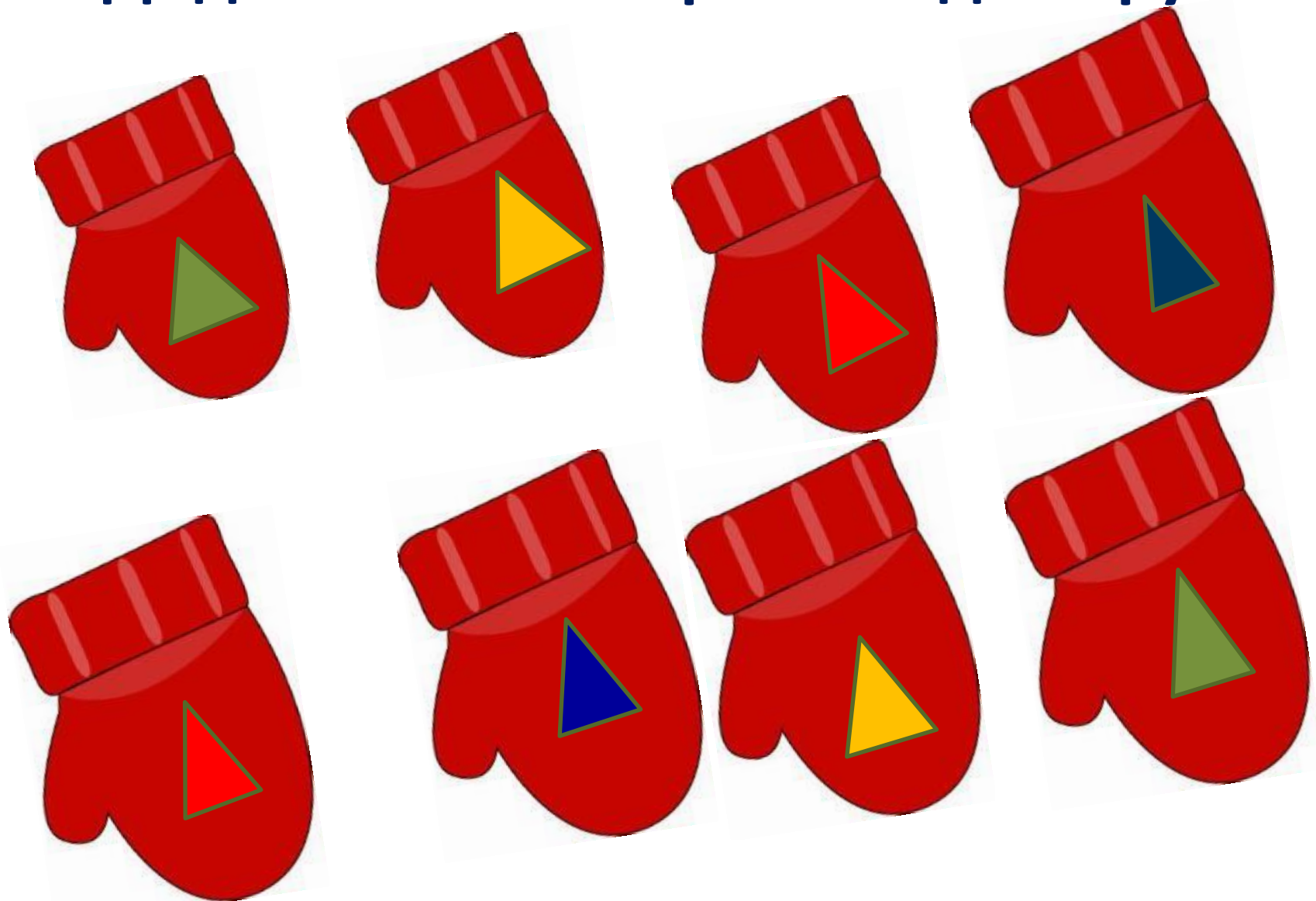




# Физкультминутка «Наши ручки»

*Ручки кверху поднимаем,  
А потом их отпускаем.  
А потом их развернем  
И к себе скорей прижмем.  
А потом быстрее,  
быстрее  
Хлопай, хлопай веселей.*

# Дидактическая игра «Найди пару».



**Молодцы!**

