

**Познавательное развитие 2 младшая группа (3-4 лет) по ФЭМП
НОД «Построим домик для лягушки»**

1. Организационный момент.

Воспитатель загадывает загадку:

Летом в болоте вы ее найдете.

Зеленая квакушка. Кто это (лягушка)

Дети встречают гостя-лягушку.




Воспитатель: Правильно, ребята к нам в гости пришла лягушка! лягушка рассказала мне, что она живет в болоте и у нее был домик, но ветер проказник сильно подул и ее домик улетел. И лягушка просит вас, ребята помочь построить ей новый домик. Поможем ребята?

(Ответы-да!)

-Мы ведь знаем из каких геометрических фигур состоит домик. Давайте вспомним, как они называются?

(воспитатель показывает геометрические фигуры, дети отвечают).




Воспитатель: А сейчас давайте мы покажем лягушке, как умеем отгадывать геометрические фигуры на ощупь.

(Дети подходят к развивающей игре «сенсино», поочередно отпускают руку в «норку», берут фигуру в руку, определяют ее, называют, достают и оставляют у себя.)


Воспитатель. Теперь мы пойдем строить домик для лягушки. Ребята, а где живет лягушка? (ответы- в болоте), правильно в болоте, и нам нужно перейти через болото, чтобы мы в болоте не застряли будем перемещаться по кочкам! (из кочек выложено две дорожки- одна с обозначением «квадрат», другая -«круг»). Ребята у кого в руках фигура «квадрат» будет переходить болото по этой дорожке, где нарисован квадрат, у кого круг- по дорожке, где нарисован круг, и когда вы пройдете по кочкам фигуры надо положить в тазик (соответственно квадратный и круглый). *Ребята выполняют задание.*

Воспитатель: Чтобы построить домик нам нужны:

Большой квадрат-стена дома




Большой треугольник-крыша дома.



Маленький квадрат-окно.



Маленький круг-украшение на крыше.



(показываю, как из этих фигур выложить домик)

-А теперь, попробуйте сами построить домик.

(самостоятельная деятельность детей, помощь, если это необходимо)



Воспитатель: Ребята, лягушка позвала своих друзей. Они тоже хотят, чтобы у них были свои дома. Пусть они будут жить в ваших домах, который вы построили (ответы детей – да!)

Рефлексия:

Воспитатель: Лягушка вам очень благодарна, ей очень понравились ваши домики, посмотрите, как она улыбается. Давайте с ней попрощаемся (прощаются).

- Кто был у нас сегодня в гостях (лягушка)
- А что мы с вами строили (домик)
- А из каких фигур мы строили домики?(круг, квадрат, треугольник).
- Красивые получились домики, вам нравятся? (да)

Вы хорошо постарались, ребята, молодцы!