

**МУНИЦИПАЛЬНОЕ КАЗЁННОЕ ОБЩЕОБРАЗОВАТЕЛЬНОЕ
УЧРЕЖДЕНИЕ
ШУГУРСКАЯ СРЕДНЯЯ ОБЩЕОБРАЗОВАТЕЛЬНАЯ ШКОЛА
ДОШКОЛЬНЫЕ ГРУППЫ**

**Речевое развитие.
Правила дорожные детям знать
положено!**



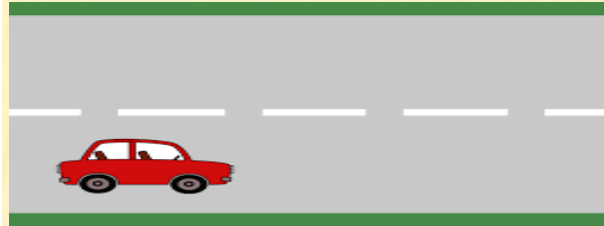
**Воспитатель: Чалкина В.М
06.12.2023**

Цель:
ПОЗНАКОМИТЬ ДЕТЕЙ С ПРАВИЛАМИ ДОРОЖНОГО ДВИЖЕНИЯ,
ПРАВИЛАМИ БЕЗОПАСНОГО ПОВЕДЕНИЯ НА УЛИЦЕ И В
ТРАНСПОРТЕ.



*Сказка о мышонке,
дорожного движения.*

КОТОРЫЙ НЕ ЗНАЛ ПРАВИЛ



Жил-был Мышонок. Домик его был рядом с дорогой. А на другой стороне дороги находился магазин, в котором было много сыра. Из магазина так вкусно пахло, что Мышонок каждое утро просыпался и мечтал покушать этого вкусного свежего сыра. Запах манил его на другую сторону дороги в магазин. Но Мышонок очень боялся машин и не знал, как перейти дорогу, никто ему не рассказывал об этом.

БЕСЕДА ПО СКАЗКЕ.

- О ком говорится в этой сказке?

(В этой сказке говорится о голодном мышонке)

- О чем мечтал мышонок каждое утро?

(Каждое утро мышонок мечтал поест вкусный и свежий сыр)

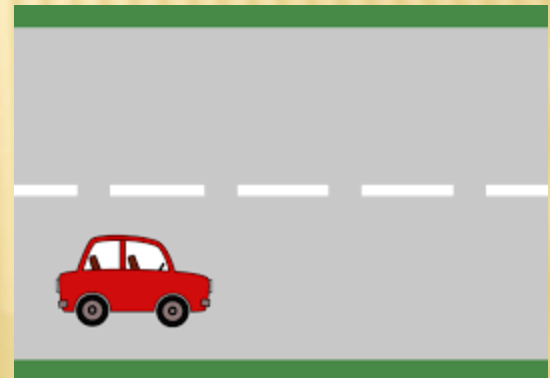
- Почему мышонок не мог этого сделать?

(Мышонок не мог этого сделать, потому что боялся машин и не знал как перейти дорогу)

- Правильно. Для того чтобы самостоятельно перейти дорогу, необходимо знать и соблюдать правила дорожного движения.

А вы знаете правила дорожного движения?

Давайте проверим.





РАССМОТРИТЕ КАРТИНУ



- Как называют людей, идущих пешком по улице?

- Где ходят пешеходы?

Чтобы на улице был порядок, пешеходы должны соблюдать правила: идти спокойным шагом, придерживаться правой стороны.

- Как вы думаете, можно ли где попало переходить улицу?

- А как узнать это место?

- Посмотрите, это пешеходный переход. на асфальте белые полосы - "Зебра".



Они нужны для того, чтобы пешеходы сразу заметили, где переходить улицу и для того, чтобы водитель видел, что здесь появиться пешеход. А еще есть знак, обозначающий пешеходный переход. Что на нем изображено?



- Вот мы подошли к зебре, можно ли сразу переходить улицу?
- Правильно, нельзя. Нужно внимательно посмотреть на дорогу, не сходя с тротуара, нет ли машин. Сначала смотри налево, потом направо. Если машин нет, тогда иди быстро, но не беги. Но бывают улицы, где машин очень много и можно стоять до вечера.




-Что нам поможет на таких улицах? (светофор).
-Чем отличаются светофор транспортный от пешеходного?



РЕБЯТА, ОТГАДАЙТЕ ЗАГАДКУ

**У меня всего три глаза: разноцветные они.
Каким глазом подмигну, что вам делать подскажу.**



**Как вы догадались, что это светофор?
О каких глазах говорится в загадке?**

А теперь давайте поиграем в игру "Доскажи словечко".



Заучи закон простой:
Красный цвет зажегся(стой).



-Желтый скажет пешеходу:
Приготовьтесь к(переходу).



-А зеленый впереди
Говорит он всем: (иди).



РАССМОТРИТЕ КАРТИНУ



- Где люди ждут транспорт
- Кто называется «водителем»?
- Как называется место пересечения двух дорог?
- Почему нельзя появляться внезапно перед близко идущим транспортом?
- Кто должен первый выйти из автобуса – взрослый или ты?

(Из любого транспортного средства первым всегда выходит взрослый, затем ребенок.)

- Как надо правильно обходить автобус, спереди или сзади? (Надо подождать пока он отъедет.)
- Можно играть детям около дороги? Почему?



ОТГАДАЙТЕ ЗАГАДКИ

Везет, а не лошадь,
Сам в калошах,
На красный
взглянет -
Сразу встанет

По асфальту едет дом,
Ребятишек много в нем,
А на крыше - вожжи,
Он ходить без них не может

Что за чудо этот дом,
Окна светлые кругом,
Носит обувь из резины
И питается бензином





РАССМОТРИТЕ КАРТИНУ



А какие правила поведения в общественном транспорте вы знаете?

✘ Пассажиры ведут себя

✘ спокойно.

✘ - Разговаривают ТИХИМ

✘ ГОЛОСОМ.

✘ Пассажиры



Ребята, для того чтобы вспомнить, что мы с вами сегодня узнали, для этого мы поиграем в игру "Разрешается - Запрещается"

- идти толпой по тротуару...**
- перебегать улицу на красный свет...**

- переходить улицу на зеленый свет...**
- уступать место старшим в общественном транспорте...**

- переходить дорогу по пешеходному переходу...**
- идти по тротуару, придерживаясь правой стороны тротуара...**

- подойдя к зебре, сразу переходить улицу...**
- ребенку первым выходить из автобуса...**

- играть возле дороги...**
- в автобусе уступать место старшим людям...**

- в автобусе громко кричать и высовываться из окна...**





Благодарим за внимание!

